

آموزش استفاده از اسپات پلیر

بعد از پرداخت هزینه ی دوره، برای اینکه بتوانید از اسپات پلیر استفاده کنید، نیاز است تا برنامه ی اسپات پلیر را بر روی سیستم خود نصب کنید. در ادامه شما را با نحوه ی استفاده از spot player و فعال کردن دوره های آموزشی آشنا خواهیم کرد.

بعد از پرداخت هزینه وارد پنل کاربری خود در سایت پناه سبز شوید (با کلیک روی لینک <https://panahesabz.com/my-account/> و وارد کردن شماره همراه و کد تایید وارد حساب کاربری خود در پناه سبز شوید). سپس روی قسمت سفارش ها که به رنگ نارنجی در تصویر مشخص شده است، کلیک کنید. در این بخش می توانید تمام سفارشات خود را مشاهده نمایید.

عملیاتها	مجموع	وضعیت	تاریخ	سفارش
نمایش فاکتور	• تومان برای ۱ مورد	تکمیل شده	تیر ۱۴۰۲, ۲۰	#۵۴۸۵
نمایش فاکتور	• تومان برای ۲ مورد ۱,۱۸۸,۰۰۰	لغو شده	تیر ۱۴۰۲, ۱۸	#۵۴۲۵
نمایش فاکتور	• تومان برای ۱ مورد	تکمیل شده	تیر ۱۴۰۲, ۱۵	#۵۲۲۲
نمایش فاکتور	• تومان برای ۱ مورد	تکمیل شده	بهمن ۱۴۰۱, ۲	#۴۲۹۷
نمایش فاکتور	• تومان برای ۱ مورد ۲,۵۰۰,۰۰۰	لغو شده	بهمن ۱۴۰۱, ۲	#۴۲۹۳
نمایش فاکتور	• تومان برای ۱ مورد ۱۴۹,۰۰۰	لغو شده	بهمن ۱۴۰۱, ۲	#۴۲۹۱

روی گزینه ی نمایش مربوط به دوره ای که خریداری کردید؛ کلیک کنید تا صفحه ی مربوط به دوره برای شما باز شود.

سفارش #۵۴۸۵ در تاریخ تیر ۲۰، ۱۴۰۲ ثبت شده است و در حال حاضر در وضعیت تکمیل شده می‌باشد.

مطالب این دوره دارای واترمارک‌های پیدا و پنهان هستند و هر گونه کپی برداری و نشر آن قابل پیگیری بوده و موجب پیگرد قانونی خواهد شد.

مشاهده در اپلیکیشن

برای مشاهده دوره‌ها ابتدا پلیر را با توجه به سیستم عامل خود دانلود و نصب نمایید. پس از اجرای پلیر، در صفحه ثبت دوره جدید کلید لایسنس را وارد، مکان ذخیره‌سازی را انتخاب و سپس فرم را تایید کنید.

دانلود و نصب پلیر

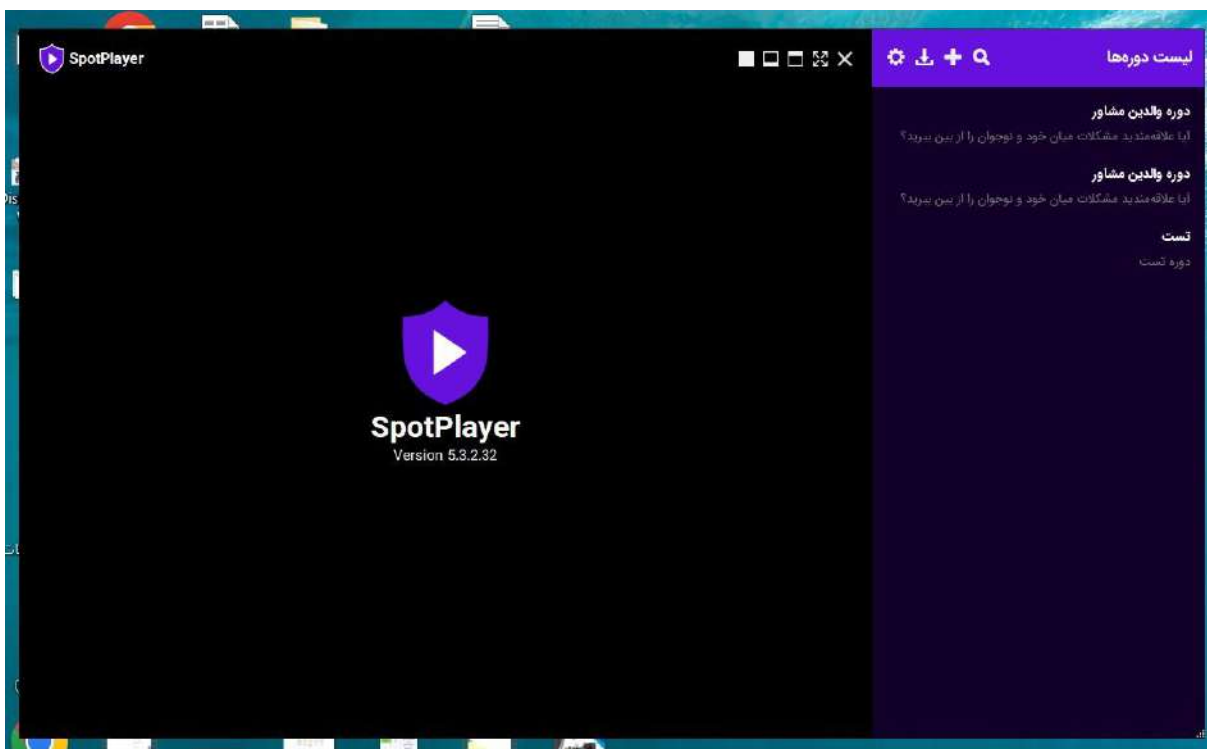
					
Web 5.0.3.24	iOS به روزی	Android 5.2.0.28	Ubuntu به روزی	MacOS 5.3.2.32	Windows 5.3.2.32

کپی و وارد نمودن کلید در پلیر

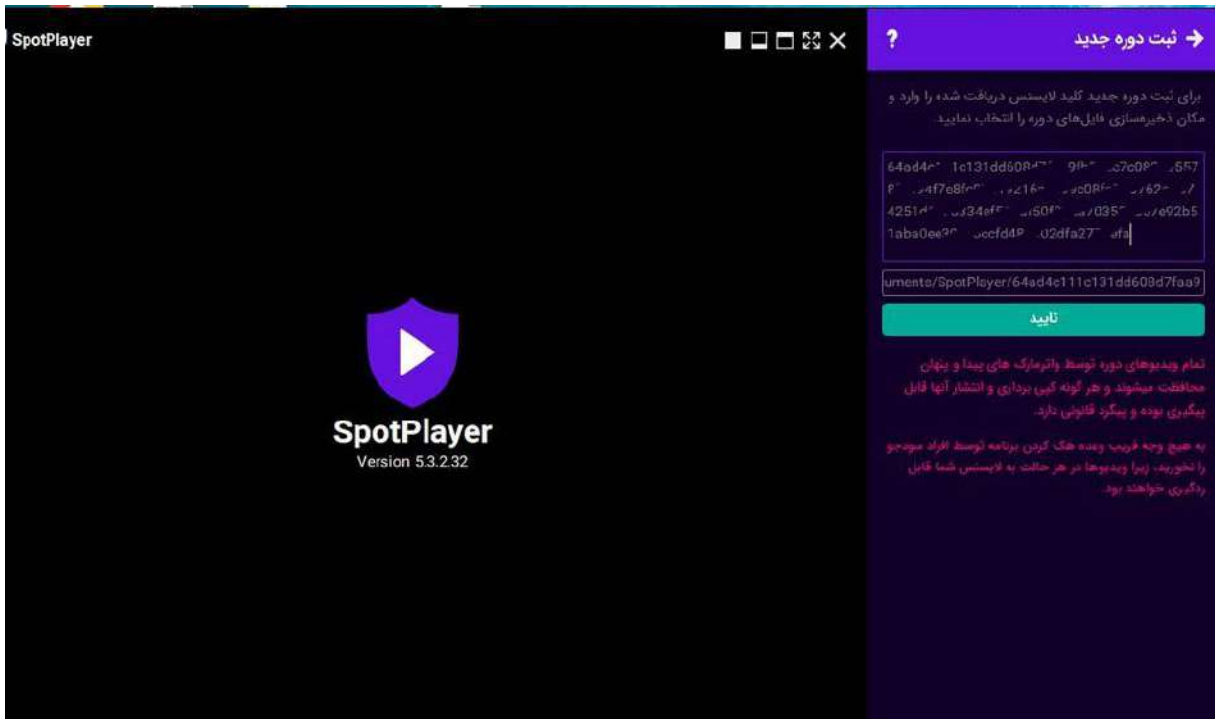
```
64ad4_111c131a_7947faa9fb32cc7c_775578f2494tr_e...77*19216aed>...f-770762ad67425...7d334ef566d5buis/rui...7725h5...77h51ab
a0ee30c7c_7448a002dfa2r_7fa
```

کپی کلید

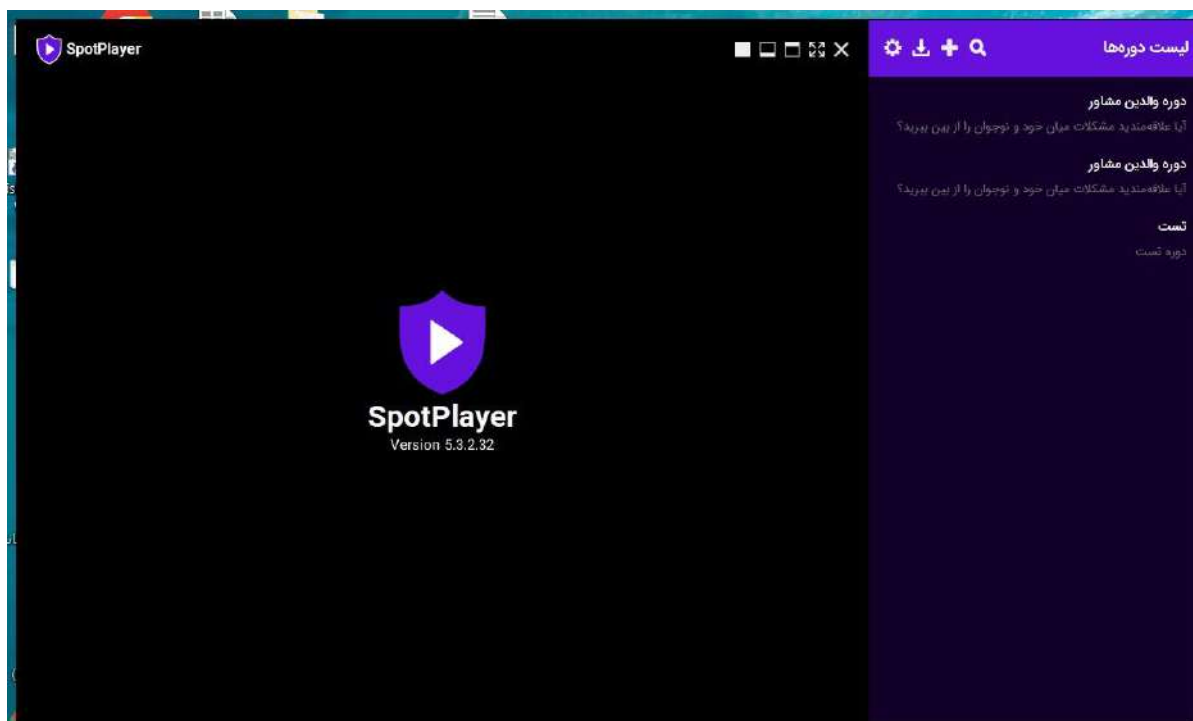
سیس برنامه اسپات پلیر را باز کرده و روی علامت (+) که در سمت راست بالا قرار دارد، کلیک کنید.



بعد از کلیک روی (+) صفحه زیر باز می شود.



در کادر مربوطه، کد لایسنس را paste کنید. در مرحله ی بعد نام دوره آموزشی را در لیست کنار صفحه مشاهده خواهید کرد.



در نهایت فقط کافی است روی نام دوره ای که ثبت نام کرده اید، کلیک کنید. جلسات به ترتیب نمایش داده می شود و با کلیک بر روی هر کدام از آن ها می توانید فیلم را به راحتی تماشا کنید.